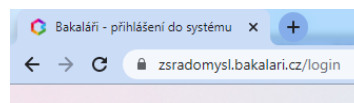


Přihlášení rodičů do Bakalářů a používání Komens

1) Jak se přihlásím do webové aplikace?

- otevřu internetový prohlížeč (doporučuji Mozilla nebo Chrome)
- do lišty zadám adresu **zsradomysl.bakalari.cz**

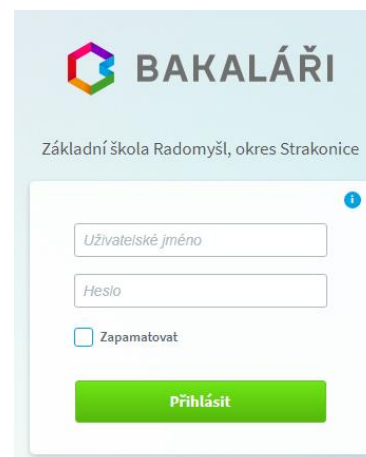
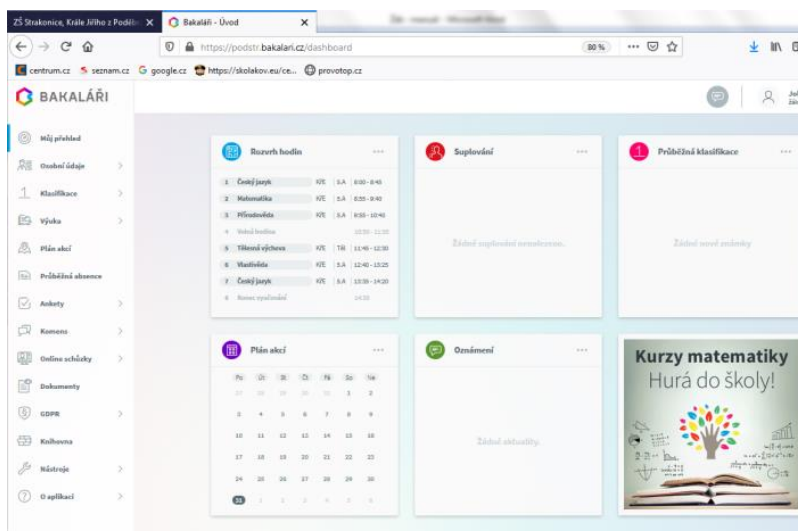


- zadám přihlašovací údaje

uživatelské jméno: prijmeni.jmeno (u žáků zapsaných od školního roku 2023/2024 se jedná o příjmení a jméno rodiče, v případě, že mají rodiče ve škole více dětí, bude uživatelské jméno prijmeni.jmeno1, prijmeni.jmeno2 podle pořadí dětí ve škole)

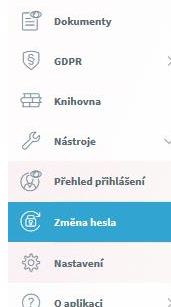
heslo: Radomysl1

- zobrazí se úvodní stránka webové aplikace



2) Jak si změním heslo?

- V menu na levé straně kliknu na: **Nástroje → Změna hesla**
- Na následující stránce zadám 1x původní heslo + 2x nové heslo



V případě potíží s přihlášením kontaktujte ředitele školy na emailu reditel@zsradomysl.cz nebo na tel. +420 724 530 562)



3) Co je to Komens a k čemu to je?

Komunikační systém Komens je součástí Webové aplikace a slouží k **zasílání zpráv mezi učiteli, rodiči nebo žáky**. Na rozdíl od e-mailové komunikace zaručuje Komens bezpečné doručení zpráv, snadnou kontrolu přečtení zpráv, umožňuje nastavení toku zpráv (kdo, komu a co může poslat), pohodlné sdílení některých typů zpráv, atd. **E-mailová komunikace je zatížena nevyžádanou poštou, viry, apod. což se zpráv v komunikačním systému netýká.**

Odesílatelem zpráv mohou být učitelé, rodiče a žáci, případně ředitelství školy (volně definovaná skupina zaměstnanců školy).

Adresátem zprávy může být jednotlivec (konkrétní žák, jeho rodič či učitel), nebo skupina uživatelů. Pokud jsou adresátem žáci či rodiče, je možno napsat zprávu všem, skupině dle třídy, úvazku či volně definované skupině.

4) Jak pošlu zprávu?

- kliknu na: **Komens → Poslat zprávu**

Vybrat typ zprávy...
1) obecná zpráva
2) omluvení absence

Odeslání zprávy

Typ: Obecná zpráva

Komu: učitel **Křivancová Eva Mgr.**

s potvrzením

Vybrat příjemce...

Upřesnit příjemce...

Zrušit **Odeslat**

Vlastní text zprávy...

Odeslat...